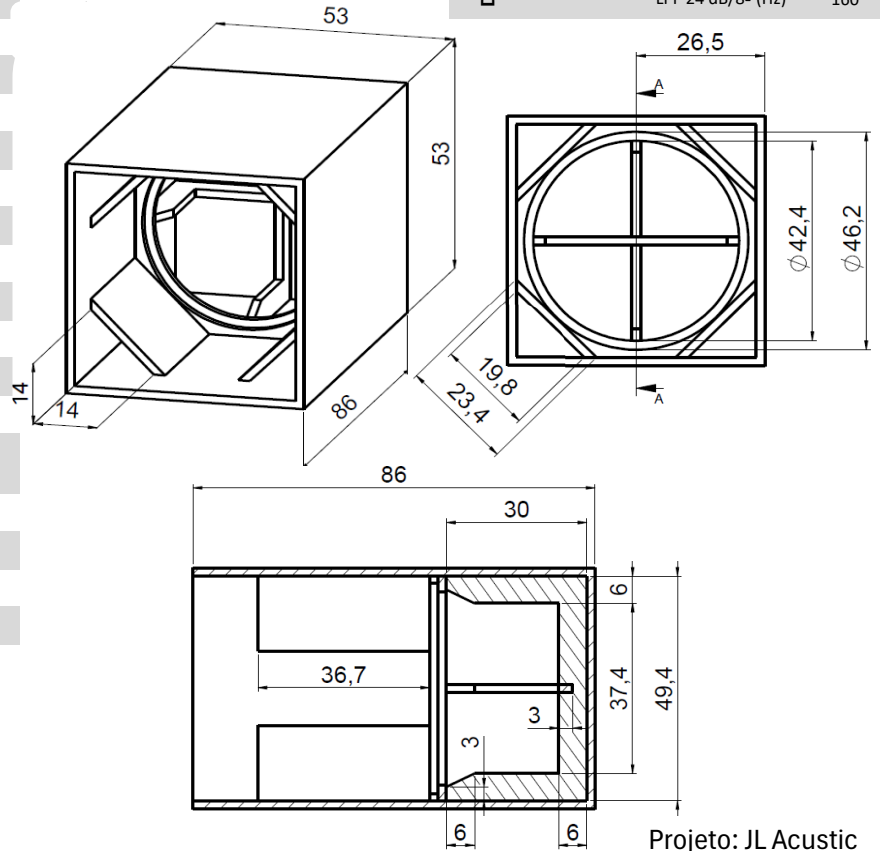


DADOS E ESPECIFICAÇÕES TÉCNICAS

Código	1.32.051
Modelo	W18AB6K-8
Código de barras	7897183029682
Impedância nominal	4 Ohms
Potência (RMS)	3000 WATTS
Resp. de frequência (- 10 dB): *①, ②	43 Hz ~ 1,6 kHz
Resp. de frequência (- 3 dB): *①, ②	57 Hz ~ 200 kHz
Sensibilidade (Banda Efetiva):*①, ②	95,5 dB SPL
Diâmetro da bobina	99,5 mm
Altura do enrolamento / Camadas	30 mm / 4
Material do corpo da bobina	Kapton
Material do fio da bobina	CCAW
Altura do gap	15 mm
Xmax (deslocamento máx. pico)	7,5 mm
Xlimite (antes do dano)	22,5 mm
Dimensional do imã	220 X 50 mm
Material do cone	Celulose com fibra de vidro
Material da centragem	Algodão e poliéster
Material da carcaça	Alumínio
Peso líquido	22 kg
Volume alto-falante ocupado na caixa	10,6 L

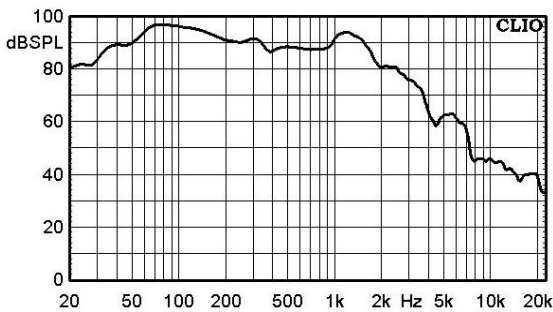
CAIXAS SUGERIDAS
(Espessura madeira 18 mm)



DADOS TÉCNICOS

Fb (Hz)	56
F3 (Hz)	60
Fpico (Hz)	70
HPF 24 dB/8ª (Hz)	50
LPF 24 dB/8ª (Hz)	160

RESPOSTA DE FREQUÊNCIA (2.83V/1m) *①, ②



PARÂMETROS THIELE-SMALL ②

Fs (frequência de ressonância)	43 Hz
Vas (volume equivalente do falante)	99 L
Qts (fator de qualidade)	0,47
Qes (fator de qualidade elétrico)	0,49
Qms (fator de qualidade mecânico)	15,8
ηo (eficiência de referência)	1,55%
Sd (área efetiva do cone)	1180 cm ²
βL (Densidade de fluxo X Comprimento do fio da bobina)	22,15 T.m
Sensibilidade	94,1 dB SPL
Re (resistência elétrica DC)	3,29 Ω
Zmin (impedância mínima)	4,69 Ω
Mms (massa móvel)	270 g
Cms (compliance mecânica)	0,05 mm/N
Le @ 1 kHz (indutância da bobina)	2,93 mH
Le @ 10 kHz (indutância da bobina)	1,23 mH

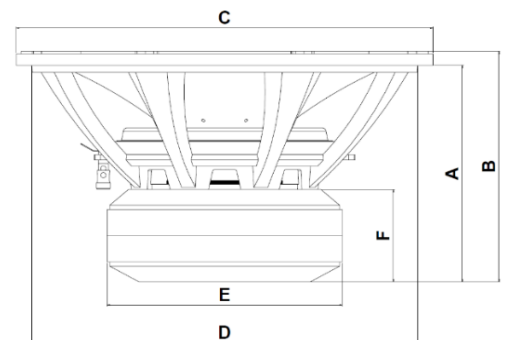
RECOMENDAÇÕES

- Utilize amplificadores com filtro passa-alta (HPF) para proteger o seu alto-falante de sobre-excursão.
- As dimensões das caixas indicadas neste manual podem ser alteradas de acordo com a necessidade do seu projeto, desde que o volume da caixa, volume e área do duto recomendados sejam mantidos.
- Caso o volume da caixa seja alterado, um software de simulação é recomendado para se obter a frequência de sintonia (Fb) informada neste manual. A alteração do volume da caixa pode resultar em alteração no volume do duto.

Dimensões do alto-falante (mm)

A	235	B	246
C	462	D	424
E	220	F	88

Fb = Frequência de sintonia da caixa.
F3 = Resposta da caixa em -3 dB.
Fpico = Frequência do pico.
HPF = Frequência de corte passa alta
LPF = Frequência de corte passa baixa



*① Curva de resposta com o alto-falante em caixa selada de 600 litros conforme norma IEC 60268-5.

*② Parâmetros Thiele Small e curva de resposta, obtidos a partir do alto-falante amaciado durante 30 minutos aplicando ½ potência e sinal senoidal em torno do frequência de ressonância.

CONTATOS

Suporte Técnico

WhatsApp: +55 51 2125-9105



Pós-venda

WhatsApp: +55 51 2125-9175



Assistência técnica

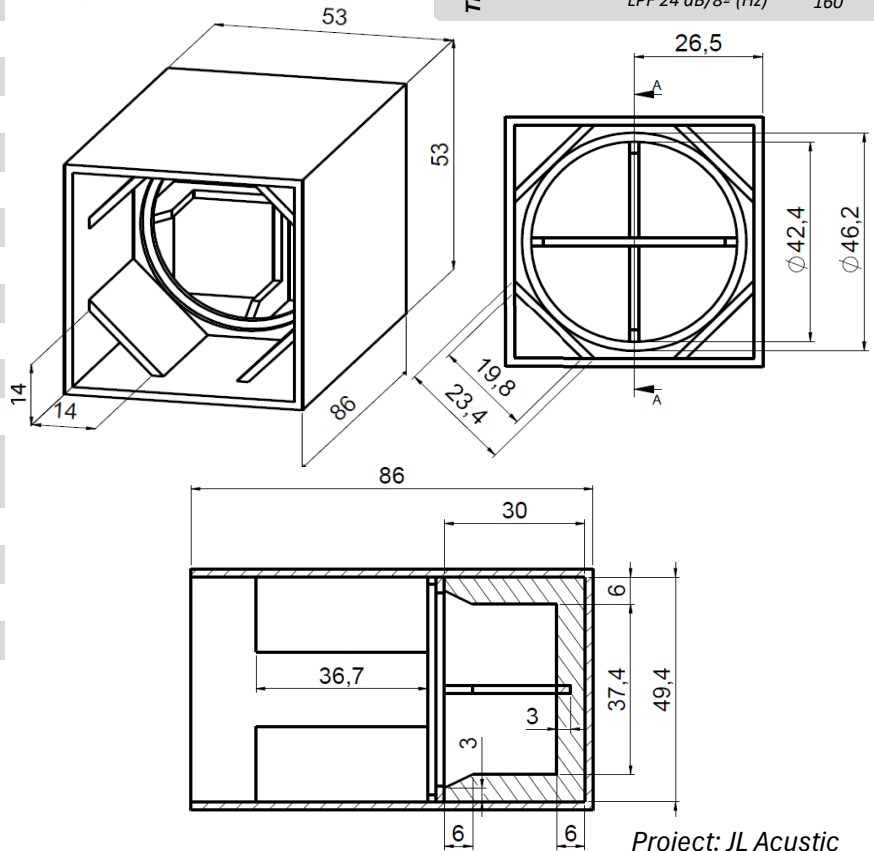
Encontre a assistência técnica mais próxima de você através de nosso site ou usando o QR Code ao lado no nosso site www.bomber.com.br.



TECHNICAL DATA

Code	1.32.051
Model	W18AB6K-8
Bar code	7897183029682
Nominal impedance	4 Ohms
Power (RMS)	3000 WATTS
Frequency response (- 10 dB): *①, ②	43 Hz ~ 1,6 kHz
Frequency response (- 3 dB): * ①, ②	57 Hz ~200 kHz
Sensitivity (Effective band):* ①, ②	95,5 dB SPL
Voice coil diameter	99,5 mm
Winding height / Layers	30 mm / 4
Voice coil body material	Kapton
Voice coil wire material	CCAW
Gap height	15 mm
Xmax (max. peak displacement)	7,5 mm
Xlimit (before damage)	22,5 mm
Magnet diameter	220 X 50 mm
Cone material	Cellulose and fiberglass
Spider material	Polyester
Frame material	Steel
Net weight	22 kg
Speaker volume filled in the box	10,6 L

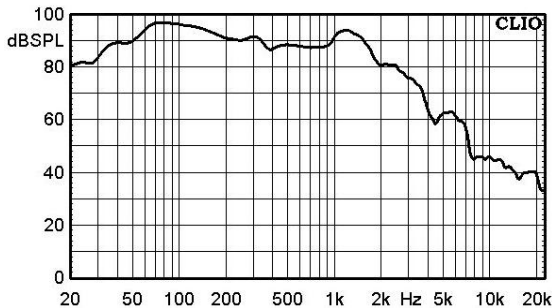
SUGGESTED BOXES
(Wood thickness 18 mm)



TECHNICAL DATA

Fb (Hz)	56
F3 (Hz)	60
Fpeak (Hz)	70
HPF 24 dB/8º (Hz)	50
LPF 24 dB/8º (Hz)	160

FREQUENCY RESPONSE (2.83V/1m) *①, ②



THIELE-SMALL PARAMETERS

Fs (Resonance frequency)	43 Hz
Vas (Speaker's equivalent volume)	99 L
Qts (Quality factor)	0,47
Qes (Electrical quality factor)	0,49
Qms (Mechanical quality factor)	15,8
ηo (Reference efficiency)	1,55%
Sd (Effective cone area)	1180 cm²
βL (Flow density X Effective length of coil wire)	22,15 T.m
Sensitivity	94,1 dB SPL
Re: (Electrical resistance)	3,29 Ω
Z min: (Minimum impedance)	4,69 Ω
Mms: (Moving mass)	270 g
Cms: (Mechanical compliance)	0,05 mm/N
Le 1kHz (1kHz coil inductance)	2,93 mH
Le 10kHz (10kHz coil inductance)	1,23 mH

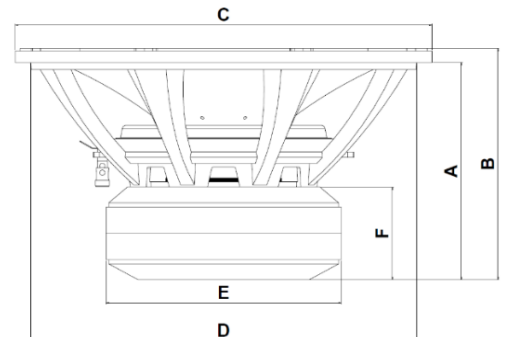
RECOMMENDATIONS

1. Use amplifiers with high-pass filter (HPF) to protect your speaker from over-displacement.
2. The boxes dimensions indicated in this manual can be changed according to the need of your project, as long as the box volume, as well the duct volume and area recommended are maintained.
3. If the box volume is changed, a simulation software is recommended to obtain the tuning frequency (Fb) informed in this manual. Change the box volume may result in changes in the duct volume.

Speaker dimensions (mm)

A	235	B	246
C	462	D	424
E	220	F	88

Fb = Box tuning frequency.
F3 = Box response at -3 dB.
Fpeak = Peak frequency.
HPF = High Pass Cutoff Frequency
LPF = Low Pass Cutoff Frequency



*① Response curve with 600 liters sealed box speaker by IEC 60268-5 standard.

*② Thiele Small parameters and response curve, obtained from the speaker softened for 30 minutes applying ½ power and sinusoidal signal around the resonant frequency.

CONTACT

Technical Support

WhatsApp: +55 51 2125-9105



After Sales

WhatsApp: +55 51 2125-9175



Technical Assistance

Find the technical assistance closest to you through our website or using the QR Code next to our website www.bomber.com.br.

